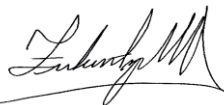


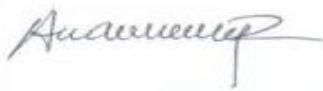
CORPORACION BALLET FOLCLORICO DE ANTIOQUIA
ESTADO DE SITUACIÓN FINANCIERA
AL 31 de Diciembre de 2018

<u>Activo</u>	2018	2017
Efectivo y equivalentes al efectivo		
Instrumentos Financieros - Fondos en Caja	769,022	668,227
Fondos en Bancos - Cuentas Corrientes	46,837,278	578,377
Fondos en Bancos - Cuentas de Ahorros	40,850,489	6,402,589
Instrumentos Financieros - Inversiones de Corto Plazo	46,247,282	4,305,880
	134,704,070	11,955,072
Activos Financieros		
Instrumentos Financieros - Fondos en Caja	50,000,000	50,000,000
	50,000,000	50,000,000
Instrumentos financieros - Deudores comerciales y otras cuentas por cobrar		
Clientes	284,010,606	264,796,232
Anticipos y Avances	17,731,207	17,959,057
Ant. Imput y Contr o Sld a Favro	61,195,894	79,099,736
Deterioro de Valor Deudores	18,692,837	18,692,837
	381,630,544	380,547,862
Inmovilizado Materiales - Inventario		
Mcias. No Fabricadas X La Empr	40,195,352	26,603,338
	40,195,352	26,603,338
Propiedades, planta y equipo		
Terrenos	43,048,434	43,048,434
Maquinaria Y Equipo En Montaje	-	19,083,213
Construcciones Y Edificaciones	572,838,377	572,838,377
Maquinaria Y Equipo	21,513,213	2,430,000
Equipo De Oficina	419,969,253	417,839,253
Equipo De Computacion Y Comun.	96,381,504	96,381,504
Flota Y Equipo De Transporte	-	-
Depreciacion Acumulada	(1,044,207,636)	(1,025,907,318)
	109,543,145	125,713,463
Diferidos		
Cargo diferidos	855,000	6,321,300
	855,000	6,321,300
Valorizaciones		
De Propiedades,Planta Y Equipo	1,219,500,203	1,219,500,203
	1,219,500,203	1,219,500,203
Total activo	1,936,428,316	1,820,641,240
Pasivo		
Instrumentos financieros - Obligaciones Financieras		
Bancos nacionales	25,013,949	19,119,671
Corporaciones	-	-
Obligaciones Gubernamentales	369,753,171	369,753,171
Otras Obligaciones	101,515,403	101,515,403
	496,282,523	490,388,245

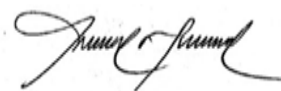
Instrumentos Financieros - Cuentas por pagar comerciales y otras cuentas por pagar		
Costos Y Gastos Por Pagar	256,894,310	268,965,620
Acreedores Oficiales	33,191,271	33,191,271
Retencion En La Fuente	50,785,387	50,539,454
Impuesto A Las Ventas Retenido	11,926,407	11,926,407
Retenciones Y Aportes D/Nomina	3,307,620	14,140,330
Acreedores Varios	151,000	151,000
	356,255,995	378,914,082
Impuestos gravámenes y tasas		
Renta y complementarios	-	-
Iva por Pagar	15,598,000	-
Impuesto al Consumo	258,000	-
	15,856,000	-
Beneficios a empleados		
Corto plazo - Salarios y Prestaciones Sociales	302,300,584	302,057,344
Corto plazo - Cesantías consolidadas	44,556,399	43,699,339
Corto plazo - Intereses consolidados	4,392,242	4,395,190
Corto plazo - Prima de Servicios	16,770,635	25,219,624
Corto plazo - Vacaciones consolidadas	13,307,689	22,300,722
	381,327,549	397,672,219
Diferidos		
Ingresos Recibidos por Anticipado	38,175,075	37,692,500
	38,175,075	37,692,500
Otros Pasivos		
Anticipos recibidos	4,589,254	4,589,254
	4,589,254	4,589,254
Total pasivo	1,292,486,395	1,309,256,300
Patrimonio		
Capital social	-	-
Superavit de Capital	-	-
Reservas	-	-
Revalorización del patrimonio	40,775,124	40,775,124
Resultados del ejercicio	132,556,982	(82,977,441)
Resultados de ejercicios anteriores	(748,890,388)	(665,912,947)
Superávit por valorizaciones	1,219,500,203	1,219,500,203
Total patrimonio	643,941,921	511,384,939
Total pasivo y patrimonio	1,936,428,316	1,820,641,240



ZULEIMA ASPRILLA ROJAS
Representante Legal



ANA MARIA PALACIO BETANCUR
Contadora Pública
T.P. 151574-T



CARLOS MARIO PELAEZ ARENAS
Revisor Fiscal
T.P. 114626 -T